



	31/ene/2020	31/ene/2019	Var. Absoluta	Var. Relativa
ACTIVOS				
ACTIVO CORRIENTE	26.775.023.715	18.006.772.663	8.768.251.052	48,69%
Efectivo y equivalente al efectivo	13.882.573.335	8.136.067.448	5.746.505.888	70,63%
Inversiones	100	47	53	114,45%
Cuentas por cobrar	8.059.626.180	7.129.898.332	929.727.849	13,04%
Prestamos por cobrar	249.776.337	157.592.079	92.184.258	58,50%
Inventarios	2.778.018.787	1.013.926.163	1.764.092.624	173,99%
Otros Activos	1.805.028.975	1.569.288.595	235.740.380	15,02%
ACTIVO NO CORRIENTE	215.060.280.038	209.503.766.388	5.556.513.650	2,65%
Propiedades, planta y equipo	213.724.293.663	208.379.568.681	5.344.724.982	2,56%
Otros activos no corrientes	1.335.986.375	1.124.197.707	211.788.668	18,84%
TOTAL ACTIVO	241.835.303.753	227.510.539.051	14.324.764.702	6,30%
PASIVOS				
PASIVOS CORRIENTES	10.327.669.294	10.978.486.226	-650.816.933	-5,93%
Prestamos por Pagar Corto Plazo	1.903.501.646	1.813.178.462	90.323.184	4,98%
Cuentas por pagar	6.113.770.521	7.059.327.106	-945.556.586	-13,39%
Beneficios a los empleados	2.310.397.127	2.105.980.658	204.416.469	9,71%
PASIVOS NO CORRIENTES	26.598.258.201	18.362.421.714	8.235.836.487	44,85%
Prestamos por pagar Largo Plazo	22.167.083.948	14.279.330.709	7.887.753.239	55,24%
Provisiones	2.990.419.359	2.982.322.917	8.096.442	0,27%
Otros pasivos recaudos terceros y recursos en administración	1.440.754.894	1.100.768.088	339.986.806	30,89%
TOTAL PASIVO	36.925.927.495	29.340.907.941	7.585.019.554	25,85%
PATRIMONIO				
Capital Suscrito y Pagado	873.195.400	873.195.400	0	0,00%
Reserva	41.998.006.136	36.298.026.090	5.699.980.046	15,70%
Resultados de ejercicios anteriores	80.436.066.720	79.818.646.908	617.419.812	0,77%
Resultados del ejercicio	1.098.894.611	676.549.322	422.345.289	62,43%
Otras partidas de patrimonio	80.503.213.391	80.503.213.391	0	0,00%
TOTAL PATRIMONIO	204.909.376.258	198.169.631.110	6.739.745.147	3,40%
TOTAL PASIVO MAS PATRIMONIO	241.835.303.753	227.510.539.051	14.324.764.702	6,30%



WILDER IBERSON ESCOBAR ORTIZ
Representante legal



JOSE OSCAR BEDOYA AGUIRRE
Jefe Departamento Administrativo y Financiero (E)



ESTEFANIA LONDRERANO OSORIO
Contadora Pública
TP. 229483-T





EMPOCALDAS S.A. E.S.P
Estado de Resultado Integral Individual (Prueba)
Periodos contables terminados al 31/01/2020 y 31/01/2019
(Cifras en pesos colombianos)



	31/ene/2020	31/ene/2019	Var. Absoluta	Var. Relativa
Ingresos por prestación del servicio	3.551.378.406	3.323.263.764	228.114.642	6,86%
Costo por prestación del servicio	1.942.369.245	1.853.239.659	89.129.585	4,81%
RESULTADOS BRUTA	1.609.009.161	1.470.024.105	138.985.057	9,45%
Gastos de administración y operación	633.577.524	756.438.682	-122.861.158	-16,24%
Otros gastos operacionales	11.712.931	40.414.913	-28.701.981	-71,02%
RESULTADOS OPERACIONAL	963.718.707	673.170.510	290.548.197	43,16%
Ingresos financieros	36.369.354	15.852.379	20.516.975	129,43%
Gastos financieros	64.465.003	51.535.501	12.929.502	25,09%
Otros ingresos y Gastos no Operacionales	163.271.553	39.061.934	124.209.619	-317,98%
RESULTADO DEL PERIODO	1.098.894.611	676.549.322	422.345.289	62,43%
RESULTADO INTEGRAL DEL PERIODO	1.098.894.611	676.549.322	422.345.289	62,43%


 WILDER IBERSON ESCOBAR ORTIZ
 Representante legal


 JOSE OSCAR BEDOYA AGUIRRE
 Jefe Departamento Administrativo y Financiero (E)


 ESTEFANÍA LONDOÑO USORIO
 Contadora Pública
 TP. 229483-T